

24-7 onafhankelijk



www.zorgkompas.org  
**Buddykompas**




bereikbaar voor support & beleving

Voor het dorpshuis in Rheden zijn we gevraagd of wel willen helpen mate de aanleg van een soort van kruiden/groente-tuin voor de kookgroep nu is dat nog een troosteloos stukje met een verdwaalde composthoop.




dus bedachten we voor het dorpshuis een indeling dat compact en efficiënt was en geschikt voor verschillende soorten groente en planten is.

En daarnaast ook rekening is gehouden met onderhoud aan de heg en ramen.



1 hoog kweek



2 lange kweekbak

3 vierkante kweekbak



4 grond kweek 1

5 grond kweek 2

6 grond kweek 3



24-7 onafhankelijk



www.zorgkompas.org  
**Buddykompas**



bereikbaar voor support & beleving

Dus eenmaal bedacht zijn we begonnen met het verzamelen van bruikbaar materiaal.



zo vonden we 2 grote pallets om de hoog kweek mee te kunnen maken.

Kwamen we twee kweekbakken tegen die alleen wat opgeknapt moesten worden maar ook daarvoor vonden we twee geschikte planken.

Dus op een beetje tijd en moeite na kregen we dit gratis voor elkaar en konden we beginnen met alle werkzaamheden.

De composthoop is door de mensen zelf al verplaatst naar de nieuwe plek.

24-7 onafhankelijk



www.zorgkompas.org  
**Buddykompas**



bereikbaar voor support & beleving

Omdat de onderkant van beide bakken verrot was hebben we die verwijderd.



En deze met de nieuwe plank en oud schutting hout vervangen.

Om vervolgens alvast een eerste likje beits te geven. Dus kweekbakken zijn bijna klaar.



24-7 onafhankelijk



www.zorgkompas.org  
**Buddykompas**



bereikbaar voor support & beleving

Na dat we de vorige keer bij mij thuis de kweekbakken hadden opgeknapt hebben we vandaag bij het dorpshuis op locatie een beging gemaakt aan de grond bewerking.



Er was door Inclusio op basis van ons plan van aanpak al een mooi beging gemaakt. Maar er viel nog meer dan genoeg te doen zoals deze restant van een boom verwijderen.



24-7 onafhankelijk



www.zorgkompas.org  
**Buddykompas**



bereikbaar voor support & beleving

Daarna moest het geheel met de juiste afwatering uitgevlakt worden. Waarbij niet alleen zand herverdeeld moest worden maar ook al het vrijkomende wortels, onkruid en stenen.

Anders zou dat later weer een probleem kunnen worden.



Het overtollige wit zand hebben we ook weer verbruikt en wat overbleef in een "Greenbag" geschept. Dus als iemand dat nog kan gebruiken dan horen we dat graag.  
Weg=weg & op=op



24-7 onafhankelijk




www.zorgkompas.org  
**Buddykompas**




bereikbaar voor support & beleving

Volgende keer beginnen we met het aanleggen van de looppaden en kunnen we daarna de kweekbakken op hun plaats zetten. Dan is de klus bijna klaar



1 hoog kweek



2 lange kweekbak  
3 vierkante kweekbak



4 grond kweek 1  
5 grond kweek 2  
6 grond kweek 3

24-7 onafhankelijk



www.zorgkompas.org  
**Buddykompas**



bereikbaar voor support & beleving

Vandaag niet zo veel kunnen doen dan ik wilde.

Niet vanwege het weer of zo, maar omdat het bruikbare bestrating in tegels op was.




maar al met al is nu 2/3 aan bestrating klaar en kan de volgende keer de kweekbakken op zijn plek gezet worden en kan de hoogkweek worden gemaakt.

Dus al met al komt het einde voor mijn aandeel in dit project in zicht.

**Nog liefhebbers voor Wit zand?**

**We hebben een kuip.**



24-7 onafhankelijk



www.zorgkompas.org  
**Buddykompas**



bereikbaar voor support & beleving

Het heeft alles bij elkaar wat tijd gekost, maar mijn aandeel zit er op.  
De tuin is vlak en rondom bestraat.

Gaande weg zijn de plannen over de indeling, aangepast en heb ik op basis daarvan de kweekbak ook aangepast.



Zo is de hoogkweek komen te vervallen zodat er meer plek overblijft voor grondkweek.



Door de gekken afmeting van de oppervlakte kon ik niet overal een recht pad maken. Dus heb ik wat moeten smokkelen met het met het materiaal dat ik tot mijn beschikking had.

Dus dat laatste stukje moet even opgelost worden met het op maat slijpen, van tegels die we nog over hebben.

Maar dat kan altijd nog.

De kookclub en andere vrijwilligers kunnen gaan planten.



24-7 onafhankelijk



www.zorgkompas.org  
**Buddykompas**



bereikbaar voor support & beleving



als afronding van het kruidentuin project, hadden we wit-zand over dat we in afwachting op een bestemming tijdelijke hadden opgeslagen in een "greenbag"



inmiddels hebben we die bestemming gevonden bij de Buurttuin aan de zwarteweg gevonden waar men graag de zandbak wilde opvullen.

Dus na een paar uurtjes kruien, was uiteindelijk de inhoud van de zak



helemaal over gebracht en hebben we na afloop alles netjes uitgevlakt en het zijl weer terug geplaatst. De "greenbag" komt daar vast ook nog wel van pas.

